



Tromsrygd

SJØFORSIKRING  
-mitt selskap



Årsberetning og regnskap 2014

# ÅRSBERETNING OG REGNSKAP 2014

## 51. driftsår



**Tromsrygd**  
Ditt eget sjøforsikringselskap

**GJENSIDIG SJØFORSIKRINGSSKAP**  
**TROMSØ**  
**Telefon 77 60 06 00**

Sammenslutning av:

1. "Alliance", Balsfjord gjensidige Båtforsikring
2. "Forsøk", Ullsfjord gjensidige Båtassuransforening
3. "Frem", Ibestad gjensidige Båtforsikringsforening
4. Hillesøy gjensidige Båtassuransforening
5. Lenvik Båtassuransforening
6. Lyngen gjensidige Båtassuransforening
7. "Sjøtrygd", Den gjensidige forsikringsforening for fiskefarkoster i Troms fylke
8. Skjærvøy gjensidige Båtforsikringsforening
9. "Urædd", Karlsøy og Hillesøy gjensidige Forsikringsforening for fiskefarkoster
10. Den gjensidige forsikringsforening "Norkyn"
11. Stonglandseidet gjensidige Båtforsikring
12. Tromsøysundet gjensidige Båtforsikringsforening "Fiskeren"
13. Det Gjensidige Sjøtrygdlaget Fremskridt

KONTROLLKOMITÉ:

Tormod Seljevoll  
Jan Ditlefsen  
(Vara)  
Børge Arvesen

REVISOR:

KPMG AS

STYRET:

Ole Martin Lund Andreassen,  
Finnsnes, formann \*  
Svein Roger Karlsen,  
Arnøyhamn, nestformann \*  
Roger Hansen, Skarsvåg  
Johnny Ingebrigtsen, Gjesvær \*  
Rolf Bjørnar Tøllefsen, Husøy  
Sigvald Berntsen, Fjordgård  
Kjell Hansen, Sommarøy  
Jan Arve Østgård, Tromsø, ansatt representant \*  
(Vara)  
Bjarni Sigurdsson, Tromsø  
Jacob West, Hammerfest  
Lars Jøran Wickstrøm, Vestre Jakobselv  
Georg Lorentzen, Tromsø, ansatt representant

VALGKOMITÉ:

Roar A. Robertsen  
Idar Strømmesen  
Arne Børge Johansen  
(Vara)  
Hans Henriksen

\* = på valg

ANSATTE:

Eirik Fosland  
Turid Larsen  
Jan Arve Østgård  
Jorun Angell  
Georg Lorentzen

Bildene er tatt i Havøysund (forsiden) og Segelvik (baksiden)  
Foto: Torbjørn Lorentsen og Jan Arve Østgård

**Styrets beretning 2014**  
**Tromsø, 21. april 2015**

**Tromstrygd**

Tromstrygd er et gjensidig sjøforsikringsselskap med hovedkontor i Tromsø. Selskapets formål er å ivareta medlemmenes behov for gode, rimelig og betryggende forsikringsordninger. For å fremme disse formål driver selskapet også skadeforebyggende arbeid. Selskapets medlemmer er i hovedsak yrkesfiskere i den nordlige landsdel.

**Forsikringsbestanden i Tromstrygd.**

Ved utløpet av 2014 var 1281 fartøyer kaskoforsikret i Tromstrygd. Tilsvarende tall for 2013 var 1302 fartøyer. Nytegning, endringer og avgang for kaskoforsikrede fartøyer har gitt en nedgang i den totale forsikringssum kasko fra NOK 2.095.540.500 til NOK 1.915.281.500. Premie for kasko og de øvrige fiskeriforsikringer inklusive pakkeforsikringen beløper seg til kr.41.657.014. Tilsvarende tall for 2013 var kr. 43.376.750

**Havarier og forsikringsteknisk resultat.**

Det er for 2014 innmeldt 242 skader vedrørende kasko, ansvar og de øvrige fiskeriforsikringene, eksklusiv yrkesskader.

Tilsvarende tall for 2013 ble 256.

I 2014 inntraff det 6 totalforlis, alle på egenregning. Disse er totalt avsatt med kr 3 010 000,-, mens det er gjort opp for ca kr 1 500 000,- på disse. Avviket skyldes avslag som ikke er avsluttet.

Til sammenligning med 2013 var det da 11 totalforlis, hvor et ble avslått. Samlet erstatningssum for egen regning på kr 4 872 347,-, brutto var erstatningsbeløpet på kr 7 076 754,-

Skadeprosent for egen regning for årgang 2014 endte ved årsskiftet på 69,2 som er et resultat som i historisk perspektiv er noe bedre enn gjennomsnittet.

Brutto skadeprosent for årgang 2014 er i skrivende stund på 50,3 som i historisk perspektiv er godt.

Når vi ser på utviklingen hittil i 2015, er tallene langt dårligere. Dette skyldes i hovedsak to større totalforlis i januar.

Styret vil i 2015 fortløpende vurdere skadesituasjonen og ved behov iverksette relevante og nødvendige tiltak.

Historikk skadeprosenter for egen regning:

2001	2002	2003	2004	2005	2006	2007	2008	2009	2010	2011	2012	2013	2014
91,7	85,7	78,67	69,2	51,2	89,5	71,2	103,1	55,6	98,4	85,0	56,7	82,9	69,2

**Forvaltning og resultat av finansforvaltningen.**

Situasjonen på finansmarkedet har i 2014 vært preget av et aksjemarked som i siste kvartal fikk smake virkningene av en sterkt redusert oljepris. Dette fikk også konsekvenser for Tromstrygds oljerelaterte aksjeportefølje.

Hovedindeksen på Oslo Børs ble i 2014 øket fra 574 til 576.

Rentenivået har i Norge som i øvrige europeiske land fortsatt vært lavt i hele 2014. Det forventes at det lave rentenivået vil vedvare. Styringsrenten i Norge er nå nede i 1,25 mens den i 2008 var oppe i 5,75. NIBOR 3 måneders renten er nå på 1,45. Det spekuleres i fortsatt rentekutt før sommeren 2015.

Forskjellen i avkastning fra rentenivået i 2008 til dagens rentenivå for Tromstrygd på vår obligasjonsportefølje utgjør ca. kr. 4.000.000 per år.

Styret har i 2014 vurdert situasjonen fortløpende og har etter grundige drøftinger gjort relevante endringer i finansstrategien (håndboken 4.7) sett i forhold til øket fleksibilitet innen enkelte instrument.

**Finansiell risiko**

Selskapet har etablert egen driftshåndbok hvor finansiell risikostyring er sentralt. Egen forvaltningsstrategi er etablert hvor porteføljesammensetningen er definert. Forvaltningsstrategien revideres minimum en gang pr. år.

Fra 01. januar 2015 er egenregning for dekning kasko en forsikringssum på NOK 2.000.000 i tillegg til en andel på 15% av kvotekontrakten på kasko og 5% på ansvarsdekningen. Samtlige dekkere på reassuransekontraktene har tilfredsstillende rating.

Etter styrets mening har selskapet gode kontroll- og styringssystemer. Internkontrollen vurderes av styret som tilfredsstillende.

#### **Solvens II**

Aktiviteter for over tid å tilpasse selskapets drift, organisasjon og rutiner i forhold til det kommende regelverk innen Solvens II er iverksatt. Reglene innen Solvens II trer i kraft 01.01.16.

Styret overvåker fremdriften gjennom avrapportering på styremøtene. Rapport ORSA ble oversendt Finanstilsynet i slutten av april 2014 etter styrebehandlingen 24. april 2014. Kommentarene fra Finanstilsynet vil bli hensyntatt i neste ORSA rapport.

Det totale kontrollregime for S II er etablert.

#### **Reassurans og direkte avdekning.**

Tromstrygd har som selvstendig forsikringsselskap i samarbeid med Møretrygd inngått avtaler om reassurans og direkte avdekning med følgende syndikater i Lloyds: Barbican, Kiln, Catlin, Chubb og Amlin Syndicate 2001. I tillegg deltar selskapene Helvetia, Codan, Gard, Münchener Rück, Amlin Corporate Insurance og Sirius. Samtlige selskaper har tilfredsstillende rating.

Når det gjelder pakkeforsikringen, har vi et samarbeid med forsikringsmegler Aon, og dekningene yrkesskade, gruppetilværsforsikring og ulykkesforsikring er fra 01.01.2012 plassert i Gjensidige sammen med ordningen til Fiskebåtredernes Forbund og ordningen gjennom Møretrygd.

Våre reassuransavtaler og direkte avdekning er gjort i godt samarbeid med Møretrygd, og med meget god bistand fra vår reassuransmegler JLT.

I april 2014 ble det sammen med Møretrygd gjennomført en samling for våre ressurandører på Svalbard.

#### **Skadeforebyggende tiltak.**

Satsningen på skadeforebyggende aktiviteter for fiskeflåten har fortsatt i 2014 og hittil i 2015. Antall medlemmer som har deltatt på Tromstrygds skolen siden 2004 er ca. 660. Dette må anses som meget tilfredsstillende. Utfordringen her er å rekruttere ungdom og mannskap.

For å oppmuntre våre medlemmer til å investere i skadeforebyggende tiltak gjenspeiler vår prismodell for kaskoforsikring graden av etablerte skadeforebyggende tiltak.

Det ble i 2014 brukt kr. 655.131,- til skadeforebyggende tiltak. Til sammenligning ble det i 2013 brukt kr. 3.086.000,-.

I tråd med selskapets langsiktige satsning på investeringer i skadeforebyggende tiltak hos våre medlemmer, er det i budsjettet for 2015 tatt hensyn til at aktiviteten fortsatt skal være høy.

Det ble i 2014 utbetalt kr. 55.000 i utdanningsstipend til fiskere under utdanning eller videreutdanning og kr. 10.000 fra fond til bevaring av kystkulturen.

#### **Arbeidsmiljø**

Selskapet driver ikke virksomhet som forureuser det ytre miljø.

Sykefraværet i selskapet er lite, og det er iverksatt forebyggende tiltak for de ansatte.

Selskapet har 4,8 årsverk. I 2014 var sykefraværet 2,7 %.

#### **Fremtidig utvikling**

Markedet for forsikring av fiskebåter og personell har over de senere år krympet. Tromstrygd har likevel nesten like mange båter forsikret i 2014 som i 1994. Dette betyr at selskapets satsning innen relasjonsbyggende aktiviteter har vært hensiktsmessige, og at Tromstrygd forsikrer de fiskerne som vil være innen yrket også i fremtiden. Tromstrygd vil fortsatt fokusere på drift av Tromstrygds skolen med fokus på holdninger til sikkerhet og etablering av skadeforebyggende tiltak for båt, motor, utstyr og personell. Styret i Tromstrygd vil fortsatt fokusere på de to viktigste områdene for selskapets inntjening, forsikringsdriften og finansinntektene. I et gjensidig selskap er viktig at eierne

(medlemmene) oppfatter selskapet prispolitikk som rettferdig, og at selskapets eiere (medlemmene) nyter godt av driften når resultatene er gode. Styret er innforstått med at finansinntektene med nåværende plasseringsstrategi vil svinge år om annet, men anser selskapets soliditet som god nok til å stå ute en vinterdag eller to. Valget av og pleie av reassurandører med tilhørende ønsket rating vil fortsatt være et viktig område for å kunne forsikre båter med høye verdier.

#### **Kontantstrøm**

Styret anser selskapets likviditetssituasjon på balansedagen som tilfredsstillende sett i forhold til det totale risikobildet. Det vises her til note 18 i regnskapet. Finansielle midler anses å være lett omsettelige.

#### **Likestilling**

Selskapet har totalt 5 ansatte, hvorav to kvinnelige medarbeidere og tre mannlige medarbeidere. Selskapet er spesialisert innen sjøforsikring og rekrutterer styremedlemmer fra de maritime næringene.

#### **Driftsresultat og disponering av årets overskudd.**

Årets overskudd er på kr. 3.550.351,- Dette tilføres egenkapitalen:

**Tilføres opptjent egenkapital** **kr 3.550.351,-**

Forutsetningen om fortsatt drift er lagt til grunn ved avleggelsen av selskapets regnskap.

#### **Personal- og kontorforhold.**

Selskapet hadde i 2014 5 ansatte – til sammen 4,8 årsverk.

Selskapet har gruppeleivsforsikring og pensjonsforsikring.

Styret retter en stor takk til tillitsvalgte og ansatte for god innsats i 2014.

Tromsø, 21. april 2015

#### **Styret i Tromstrygd**

  
Ole Martin Lund Andreassen

  
Svein Roger Karlsen

  
Kjell R Hansen

  
Rolv B. Tøllefsen

  
Jan A. Østgaard

  
Bjarni Sigurdsson

# Teknisk regnskap for skadeforsikring






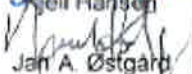
	31.12.2014		31.12.2013
<b>Premieinntekter mv.</b>			
Forfalte bruttopremier	41 657 014	23	43 376 750
- Avgitte gjenforsikringspremier	-27 343 062		-28 928 684
Endring i avsetning for ikke opptjent bruttopremie			
- Endring i gjenforsikringsandel av ikke opptjent bruttopremie			
<b>Sum premieinntekter for egen regning</b>	<b>14 313 952</b>		<b>14 448 066</b>
<b>Allokert investeringsavkastning overført fra ikke-teknisk regnskap (post 12)</b>	<b>253 000</b>		<b>196 000</b>
<b>Andre forsikringsrelaterte inntekter</b>			
<b>Erstatningskostnader i skadeforsikring</b>			
Betalte erstatninger			
Brutto	19 943 276	23	20 891 384
- Gjenforsikringsandel av betalte bruttoerstatninger	-10 779 616		-7 968 282
Endring i erstatningsavsetning			
Brutto	-3 156 749		5 612 928
- Endring i gjenforsikringsandel av brutto erstatningsavsetninger	4 688 660		-5 641 580
<b>Sum erstatningskostnader for egen regning</b>	<b>10 695 571</b>		<b>12 894 450</b>
<b>Premierabatter og andre gevinstavtaler</b>	<b>0</b>		<b>0</b>
<b>Forsikringsrelaterte driftskostnader</b>			
Salgskostnader	2 206 810	14	2 594 260
Forsikringsrelaterte administrasjonskostnader inkl. provisjoner for mottatt gjenforsikring	7 700 634		10 514 523
- Mottatte provisjoner for avgitt gjenforsikring og gevinstandeler	-3 284 512	15	-3 267 510
<b>Sum forsikringsrelaterte driftskostnader</b>	<b>6 622 932</b>		<b>9 841 273</b>
<b>Andre forsikringsrelaterte driftskostnader</b>			
<b>Resultat av teknisk regnskap før sikkerhetsavsetning</b>	<b>-2 751 551</b>		<b>-8 091 657</b>
<b>Endring i andre tekniske og i sikkerhetsavsetning mv. i skadeforsikring</b>			
Endring i avsetning for ikke avløpt risiko	-		-
Endring i sikkerhetsavsetning	-106 431		-31 065
Endring i andre tekniske avsetninger	-		-
<b>Sum endring i sikkerhetsavsetninger mv.</b>	<b>-106 431</b>		<b>-31 065</b>
<b>Resultat av teknisk regnskap for skadeforsikring</b>	<b>-2 645 120</b>		<b>-8 060 592</b>

# Ikke-teknisk regnskap for skadeforsikring

	31.12.2014	31.12.2013
<b>Netto inntekter fra investeringer</b>		
Renteinntekt og utbytte mv. på finansielle eiendeler	5 553 241 <sup>24</sup>	4 833 269
Netto driftsinntekt fra eiendom	505 724	534 490
Verdiendringer på investeringer	-2 182 876	6 880 871
Realisert gevinst og tap på investeringer	2 953 208	4 157 476
Administrasjonskostnader knyttet til investeringer, herunder rentekostnader	-730 012	-843 147
<b>Sum netto inntekter fra investeringer</b>	<b>6 099 283</b>	<b>15 662 959</b>
<b>Allokert investeringsavkastning overført til teknisk regnskap (post 2)</b>	<b>253 000</b>	<b>196 000</b>
<b>Andre inntekter</b>	<b>0</b>	<b>0</b>
<b>Resultat av ikke-teknisk regnskap</b>	<b>6 848 283</b>	<b>16 466 959</b>
<b>Resultat før skattekostnad</b>	<b>3 201 163</b>	<b>7 408 367</b>
<b>Skattekostnad</b>	<b>-343 719<sup>22</sup></b>	<b>-39 745</b>
<b>Resultat før andre resultatkomponenter</b>	<b>3 844 882</b>	<b>7 448 112</b>
<b>Andre resultatkomponenter</b>		
Værtakursdifferanser fra utenlandsk virksomhet	5 469	7 287
Skatt på andre resultatkomponenter		
<b>TOTALRESULTAT</b>	<b>3 850 351</b>	<b>7 453 399</b>
<b>Overføringer og disponeringer</b>		
Overført til annen egenkapital	3 550 351	7 453 399
<b>Sum overføringer</b>	<b>3 550 351</b>	<b>7 453 399</b>

31. desember 2014

Tromsø, 21.04.2015



  
 Ole Martin Lund Andreassen   Svein Roger Karlsen   Kjell Hansen  


  
 Rolf Bjørnar Tøllefsen   Bjarni Sigurdsson   Jan A. Østgård

Henviser til revisjonsberetning  
KPMG AS

  
 Eirik Fosland  
 Adm. dir.

# Balanse for skadeforsikring

	31.12.2014		31.12.2013
<b>Eiendeler</b>			
<b>Immaterielle eiendeler</b>	-		-
<b>Investeringer</b>			
<b>Bygninger og andre faste eiendommer</b>			
Investeringseiendommer			
Eierbenyttet eiendom	8 774 388	9	9 073 452
<b>Finansielle eiendeler som måles til amortisert kost</b>			
Investeringer som holdes til forfall	94 781 818	5	91 916 650
Utlån og fordringer	1 139 897	8	1 909 734
<b>Finansielle eiendeler som måles til virkelig verdi</b>			
Aksjer og andeler (inkl. aksjer og andeler målt til kost)	52 013 311	2-3-6-7	53 962 970
Obligasjoner og andre verdipapirer med fast avkastning	9 667 206	3-6-7	7 353 385
Utlån og fordringer	91 517	8	140 581
<b>Gjenforsikringsdepoter</b>			
<b>Sum investeringer</b>	<b>166 468 137</b>		<b>164 356 772</b>
<b>Gjenforsikringsandel av brutto forsikringsforpliktelser i skadeforsikring</b>			
Gjenforsikringsandel av ikke opptjent bruttopremie	-		-
Gjenforsikringsandel av brutto erstatningsavsetning	6 609 520	12	11 298 180
<b>Sum gjenforsikringsandel av brutto forsikringsforpliktelser i skadeforsikring</b>	<b>6 609 520</b>		<b>11 298 180</b>
<b>Fordringer</b>			
Fordringer i forbindelse med direkte forretninger			
Forsikringstakere	193 921		503 358
Fordringer i forbindelse med gjenforsikring	1 887 984	21	4 394 815
Andre fordringer	95 400		2 274 363
<b>Sum fordringer</b>	<b>2 177 305</b>		<b>7 172 536</b>
<b>Andre eiendeler</b>			
Anlegg og utstyr	359 459	9	513 955
Kasse, bank	18 424 616	20	11 452 927
Eiendeler ved skatt	7 599 356	22	6 748 393
Andre eiendeler betegnet etter sin art	-		-
<b>Sum andre eiendeler</b>	<b>26 383 431</b>		<b>18 715 275</b>
<b>Forskuddbetalte kostnader og opptjente ikke mottatte inntekter</b>			
Opptjente ikke mottatte leieinntekter	-		-
Forskuddsbetalte direkte salgskostnader	-		-
Andre forskuddsbetalte kostnader og opptjente ikke mottatte inntekter	689 779	10	542 924
<b>Sum forskuddsbetalte kostnader og opptjente ikke mottatte inntekter</b>	<b>689 779</b>		<b>542 924</b>
<b>Sum eiendeler</b>	<b>202 328 172</b>		<b>202 085 687</b>



## **NOTER TIL REGNSKAPET 2014**

### **GENERELT**

Årsregnskapet for 2014 er utarbeidet i overensstemmelse med regnskapsloven, årsregnskapsforskriften for forsikringselskaper og god regnskapsskikk.

### **REGNSKAPSPRINSIPPER**

#### **Finansielle instrumenter**

##### **Finansielle eiendeler**

I overensstemmelse med IAS 39 – Finansielle instrumenter: Innregning og måling, klassifiseres finansielle eiendeler i følgende kategorier:

- Finansielle eiendeler til virkelig verdi over resultatet
- Investeringer som holdes til forfall
- Utlån og fordringer
- Finansielle eiendeler tilgjengelig for salg

Kjøp eller salg av finansielle eiendeler regnskapsføres på avtaletidspunktet.

#### **- Finansielle eiendeler til virkelig verdi over resultatet**

En finansiell eiendel til virkelig verdi over resultatet er en finansiell eiendel som enten:

1. Er klassifisert som holdt for omsetning eller,
2. Ved førstegangsinnregning er øremerket av foretaket til virkelig verdi over resultatet.

Børsnoterte aksjer, unoterte aksjer, grunnfondsbevis, aksjefond og noen obligasjoner regnskapsføres til virkelig verdi over resultatet.

En gevinst eller et tap som oppstår av en endring i den virkelige verdien av en finansiell eiendel, klassifisert til virkelig verdi over resultatet, innregnes i resultatet og presenteres som verdiendring på investering.

Utbytte av aksjer og egenkapitalbevis inntektsføres det år det mottas.

#### **- Investeringer som holdes til forfall**

Finansielle eiendeler med faste eller bestembare kontantstrømmer og bestemt innløsningsdato hvor selskapet har intensjon om å holde investeringene til forfall, er klassifisert som investeringer holdt til forfall.

Finansielle eiendeler klassifisert som holde til forfall er etter førstegangsinnregning målt til amortisert kost ved hjelp av effektiv rentes metode.

En gevinst eller et tap innregnes i resultatet når den finansielle eiendelen blir fraregnet eller faller i verdi. Dersom det foreligger objektive bevis for verdifall, som følge av en eller flere hendelser som har funnet sted etter førstegangsinnregning av eiendelen, nedskrives den finansielle eiendelen. Eksempler på objektive indikasjoner er:

- Vesentlige finansielle vanskeligheter hos utsteder eller debitor
- Kontraktsbrudd, for eksempel mislighold eller manglende betaling av forfalte renter eller forfalt hovedstol.
- Når et aktivt marked for den finansielle eiendelen forsvinner på grunn av finansielle vanskeligheter.

Av note 5 til regnskapet fremkommer investeringer per dato for avleggelse av årsregnskapet klassifisert som investeringer holdt til forfall.

### **- Utlån og fordringer**

Finansielle eiendeler med faste eller bestembare kontantstrømmer som ikke er notert i et aktivt marked er klassifisert som utlån og fordringer, med unntak av instrumenter som selskapet har utpekt som til virkelig verdi over resultatet. Finansielle eiendeler klassifisert som lån og fordringer er etter førstegangsinnregning målt til amortisert kost ved hjelp av en effektiv rentemetode.

Nedskrivning gjennomføres dersom det foreligger objektive indikasjoner på verdifall. Eksempler på objektive indikasjoner er:

- Vesentlige finansielle problemer hos debitor
- Betalingsmislighold eller andre vesentlige kontraktsbrudd
- Innvilget utsettelse av betaling eller ny kreditt til betaling av termin.

På grunn av utlånsporteføljens begrensede størrelse er det ikke gjennomført vurdering av verdifall for grupper av utlån.

### **Finansielle forpliktelser**

Finansielle forpliktelser førstegangsinnregnes til virkelig verdi pluss, i det tilfellet en finansiell forpliktelse ikke er til virkelig verdi over resultatet, transaksjonsutgifter som er direkte henførbare til utstedelsen av den finansielle forpliktelsen. Etter førstegangsinnregning måles en finansiell forpliktelse til amortisert kost ved en effektiv rentemetode, med mindre selskapet ved førstegangsinnregning har utpekt den finansielle forpliktelsen til virkelig verdi over resultatet.

### **Pensjonsforpliktelser/pensjonsmidler**

#### **Pensjonskostnader og – forpliktelser**

Pensjonskostnader og –forpliktelser behandles etter ”Norsk Regnskapsstandard for pensjonskostnader”. Etter standarden er både forpliktelser knyttet til kollektive ordninger i livsforsikringsselskap og usikrede forpliktelser inntatt i regnskapet. Årets netto pensjonskostnad består av nåverdien av årets pensjonsopptjening og rentekostnad på pensjonsforpliktelsen, fratrukket forventet avkastning på pensjonsmidlene og korrigert for den fordelte virkning av endringer i pensjonsplan, estimater og avvik. Netto pensjonskostnad inngår i posten salgskostnader.

### **Eiendom, anlegg og utstyr**

#### **Varige driftsmidler eksklusiv eiendom**

Varige driftsmidler til eget bruk er klassifisert som andre eiendeler i balansen, og oppført til anskaffelseskost etter fradrag for akkumulerte bedriftsøkonomiske avskrivninger. Bedriftsøkonomiske avskrivninger er beregnet på grunnlag av kostpris og fordelt lineært over antatt levetid. Gevinst/tap ved salg av egne driftsmidler blir resultatført som ordinære inntekter/kostnader.

#### **Eierbenyttet eiendom**

Eierbenyttet eiendom regnskapsføres etter IAS 16 – Eiendom, anlegg og utstyr. Eierbenyttet eiendom defineres som eiendom som benyttes av eieren (eller av leietaker i henhold til en finansiell leieavtale) til bruk i produksjon eller i levering av varer eller tjenester eller for administrative formål, jr IAS 40.5.

Selskapet har benyttet anskaffelseskost modellen som innebærer at eiendommen førstegangsinnregnes til anskaffelseskost. Anskaffelseskost for en enhet av eiendom, anlegg og utstyr på innregningsdagen er kontantprisekvivalenten. Etter innregning av anskaffelseskost gjøres det fradrag for eventuell akkumulert avskrivning og eventuelle akkumulerte tap ved verdifall.

## **Forsikringstekniske avsetninger**

### **Premier for egen regning**

Forsikringspremier inntektsføres i takt med forsikringsperioden. Forfalte brutto premier omfatter alle beløp selskapet har mottatt eller har til gode for forsikringsavtaler.

### **Erstatninger for egen regning**

Viser årets utbetalte erstatninger med tillegg av endringer i erstatningsavsetningene. Avsetningen dekker skader som er oppstått og meldt ved utgangen av regnskapsåret. I tillegg skal avsetningen dekke skader som er inntruffet, men ikke meldt til selskapet.

### **Brutto erstatningsavsetning**

Erstatningsavsetningen omfatter også forventede indirekte skadebehandlingskostnader i forbindelse med skadetilfeller som er inntruffet, men ikke oppgjort.

### **Sikkerhetsavsetning**

Lovbestemt avsetning som skal dekke fluktasjoner i selskapets erstatningsansvar for egen regning.

## **Avsetninger som klassifiseres som egenkapital**

### **Avsetning til naturskadefondet**

Driftsoverskudd fra den obligatoriske naturskadeforsikringen skal avsettes til et eget Naturskadefond. Avsetningen kan bare benyttes til erstatninger etter naturskade.

### **Garantiavsetning**

Lovbestemt avsetning som skal bidra til at forsikringstakernes krav blir oppfylt. Avsetningen utgjør 1,5 % av de 3 siste års direkte norske premie for fartøy til og med 50 bruttotonn. Dette betyr at fartøy over 50 bruttotonn ikke lenger er omfattet av garantiavsetningen. Avsetningen utgjør kr 278.761,-.

### **Allokert investeringsavkastning**

Ved beregning av den investeringsavkastningen som skal overføres fra ikke-teknisk til teknisk regnskap for skadeforsikring, skal det benyttes et beregningsgrunnlag svarende til sum forsikringstekniske avsetninger. Beregningsgrunnlaget skal fastsettes som et gjennomsnitt for det aktuelle regnskapsåret. Som forsikringsteknisk rente, skal anvendes regnskapsårets gjennomsnittlige rente på statsobligasjoner med gjenstående løpetid lik 3 år. Gjennomsnittlig forsikringsteknisk rente for 2014 og 2013 er av Finanstilsynet beregnet til hhv. 1,55% og 1,62%.

## **Skatt**

Utsatt skatt beregnes på bakgrunn av midlertidige forskjeller mellom regnskapsmessige og skattemessige verdier ved utgangen av regnskapsåret. Ved beregningen benyttes nominell skattesats. Positive og negative forskjeller vurderes mot hverandre innenfor samme tidsintervall. Utsatt skattefordel oppstår dersom en har midlertidige forskjeller som gir opphav til skattemessige fradrag i fremtiden. Årets skattekostnad består av endringer i utsatt skatt og utsatt skattefordel, sammen med betalbar skatt, herunder formueskatt for inntektsåret.

## Renter

Renter tas inn i resultatregnskapet etter hvert som disse opptjenes som inntekt eller påløper som kostnader.

## Valuta

Eiendeler og gjeld i fremmed valuta er omregnet til norske kroner etter bankenes midtkurser for valuta på balansedagen.

### 1. Egenkapital

	Annen egenkapital	Sum
Egenkapital pr. 01.01.14	168 149 955	168 149 955
Endring avsetning til naturskadefondet	- 2 452	-2 452
Årets resultat	3 550 351	3 550 351
Egenkapital pr. 31.12.14	171 697 854	171 697 854

## Aksjer og andeler

### 2. Andre aksjer – ikke børsnotert

#### Norske aksjer og andeler, vurdert til virkelig verdi, verdiendring over resultat

##### Mindre likvide aksjer

	Anskaffelses- kost	Inngang 01.01.	Antall 01.01.	Kjøp / salg 2014	Antall	Opp / ned skrivning 2014	Antall 31.12.	Bokført verdi 31.12.
Dualog AS	498 750	136 800	285	0	0	0	285	136 800
Epitarget AS	340 000	10 625	2 125	0	0	-7 012	2 125	3 612
Lytix Biopharma AS	1 796 800	1 955 100	2 793	0	0	0	2 793	1 955 100
MultiClient Geophysical ASA	199 074	104 500	50 000	0	0	-43 000	50 000	61 500
Servicehavna i Tromsø	25 000	25 000	5	0	0	0	5	25 000
Tromsø Dagblad	100	100	10	0	0	0	10	100
<b>Sum</b>		<b>2 232 125</b>		<b>0</b>		<b>-50 012</b>		<b>2 182 112</b>

##### Egenkapitalbevis

	Anskaffelses- kost	Inngang 01.01.	Antall 01.01.	Kjøp / salg 2014	Antall	Nedskrivig 2014	Antall 31.12.	Bokført verdi 31.12.
Helgeland Sparebank, egenkapitalbevis	4 792 284	3 540 000	75 000	0	0	+576 000	75 000	4 116 000
Sandnes Sparebank, egenkapitalbevis	3 179 824	2 137 500	25 000	-2 137 500	-25 000	0	0	0
Sparebanken Midt-Norge, egenkapitalbevis	4 352 375	4 353 065	78 960	0	0	+296 100	78 960	4 649 165
Sparebanken Nord-Norge, egenkapitalbevis	13 582 407	10 284 899	289 308	0	0	+1 258 490	289 308	11 543 389
Sparebanken Vest, egenkapitalbevis	469 995	480 622	10 645	0	0	+55 673	10 645	536 295
Sparebanken Øst, egenkapitalbevis	3 321 936	1 730 000	40 000	0	0	+330 000	40 000	2 060 000
Toten Sparebank Egenkapitalbevis	2 213 438	1 200 625	21 250	-1 200 625	-21 250	0	0	0
<b>Sum</b>		<b>23 726 711</b>		<b>-3 338 125</b>		<b>+2 516 263</b>		<b>22 904 849</b>

### 3. Børsnoterte aksjer – vurdert til virkelig verdi, verdiendring over resultat

Aksjer Børsnoterte	Anskaffelseskost	Antall	Markedsverdi	Bokført verdi
Mest likvide aksjer				
Akastor ASA	256 082	10 000	213 000	213 000
Biotech Pharmacon	998 259	54 000	969 300	969 300
BW LPG	966 853	12 000	627 960	627 960
Cellura ASA	500 000	5 000	1 000	1 000
Det Norske Oljeselskap ASA	775 104	10 080	396 950	396 950
DNB	495 636	4 000	443 600	443 600
DNO	1 323 277	66 600	1 071 594	1 071 594
Dolphin Group	958 469	200 000	600 000	600 000
EAM Solar	587 560	7 000	441 000	441 000
Electromagnetic Geoservice	883 088	100 000	405 000	405 000
Fred Olsen Energy	965 429	4 000	268 520	268 520
Golden Ocean Group	501 575	37 800	182 574	182 574
Hofseth BioCare	519 094	116 228	317 303	317 303
Kværner	1 116 049	80 000	716 000	716 000
Napatech AS	563 233	10 000	277 000	277 000
Norsk Utbyttekapital AS	4 428 200	4 049	4 326 356	4 326 356
Norske Skogindustrier	149 940	2 142	8 697	8 697
Panora Energy ASA	1	9 600	15 744	15 744
Petroleum Geo-Services ASA	1 026 219	20 000	845 200	845 200
Polarcus	668 339	200 000	130 000	130 000
Songa Offshore	1 653 387	422 000	633 000	633 000
Spectrum	355 492	10 000	291 500	291 500
Subsea 7	1 281 475	10 350	795 915	795 915

Mindre likvide aksjer				
Canoel	887 500	16 750 037	0	0
Nordic Mining ASA	1 739 987	853 392	810 722	810 722
Norse Energy Corporation ASA	408 000	9 600	0	0
North Energy ASA	1 128 648	40 000	120 800	120 800
<b>Sum</b>			<b>14 908 735</b>	<b>14 908 735</b>

Aksjefond innland	Anskaffelseskost	Antall	Markedsverdi	Bokført verdi
Alpha XL AS	1 140 142	1 702,00	1 342 878	1 342 878
Omega XL AS	2 244 524	10 168,00	4 053 372	4 053 371
<b>Sum</b>			<b>5 396 250</b>	<b>5 396 249</b>

Rentefond	Anskaffelseskost	Antall	Markedsverdi	Bokført verdi
Nordea			3 925 313	3 925 313
Pluss Rente	2 394 364	2 252	2 372 539	2 372 539
Select Norwegian Fixed Income Fund	3 282 157	28 583	3 369 354	3 369 354
<b>Sum</b>			<b>9 667 206</b>	<b>9 667 206</b>

#### Utenlandske aksjer og andeler

Utenlandske aksjer	Anskaffelseskost	Antall	Markedsverdi	Bokført verdi
Pacific Drilling	830 610	15 000	517 050	517 050
<b>Sum</b>			<b>517 050</b>	<b>517 050</b>

Utenlandske fond	Anskaffelses kost	Antall	Markeds Verdi	Bokført verdi
AKO Long/Short	1 454 606	1 424 001,00	2 528 029	2 528 029
Diversifiserte Globale Aksjer	1 000 000	4 977,0731	1 409 322	1 409 322
Long Short Ucits	1 964 182	18 173	1 961 807	1 961 807
Navigatør Hegde	188 636	171 131	205 158	205 158
<b>Sum</b>			<b>6 104 316</b>	<b>6 104 316</b>
<b>Totalsum aksjer og andeler</b>				<b>61 680 518</b>

## Obligasjoner og sertifikater

Norske obligasjoner og sertifikater

### 4. Sertifikater og obligasjoner vurdert til virkelig verdi, verdiendring over resultat

Selskapet har ikke beholdning av sertifikater og obligasjoner.

### 5. Obligasjoner som holdes til forfall

	Ned-skriving 2014	Pålydende 31.12.	Kostpris	Markeds verdi 31.12.	Bokført verdi 31.12.
Aasen Sparebank	0	5 000 000	5 000 000	4 926 000	5 000 000
Bamble og Langesund Sparebank	0	5 000 000	5 262 500	5 197 000	5 000 000
Bank Norwegian AS	0	5 000 000	5 175 000	5 097 000	5 000 000
Blaker Sparebank	0	5 000 000	5 000 000	4 965 000	5 000 000
BN Bank ASA	0	5 000 000	5 150 000	5 071 000	5 000 000
Bø Sparebank	0	5 000 000	5 000 000	4 745 500	5 000 000
Bø Sparebank	0	3 500 000	3 166 800	3 321 850	3 500 000
Eika Gruppen AS	0	5 000 000	5 025 000	5 021 500	5 000 000
Gjerpen og Solum Sparebank	0	5 000 000	4 736 000	4 982 500	5 000 000
Hol Sparebank	0	5 000 000	5 000 000	4 888 000	5 000 000
Klæbu Sparebank	0	5 000 000	5 237 500	5 123 500	5 000 000
Kvinesdal Sparebanke	0	5 000 000	5 000 000	4 906 000	5 000 000
Melhus Sparebank	0	5 000 000	5 000 000	4 989 500	5 000 000
Nord- Salten Kraftlag AS	0	2 000 000	2 000 000	2 038 600	2 000 000
Nøtterøy Sparebank	0	500 000	508 750	578 800	500 000
Soknedal Sparebank	0	5 000 000	5 000 000	4 876 500	5 000 000
Sparebanken Nord-Norge	0	2 000 000	2 000 000	1 991 200	2 000 000
Sparebanken Nord-Norge	0	1 000 000	1 000 000	1 049 300	1 000 000
Sparebanken Volda Ørsta	0	5 000 000	5 000 000	4 931 000	5 000 000
Strømmen Sparebank	0	5 000 000	5 087 500	4 979 000	5 000 000
Tinn Sparebank	0	5 000 000	5 000 000	4 984 000	5 000 000
Ørland Sparebank	0	5 000 000	5 000 000	5 064 000	5 000 000
<b>Sum</b>	<b>0</b>				<b>94 000 000</b>
<b>Over-/underkurs</b>					<b>781 818</b>
<b>Sum investeringer som holdes til forfall</b>					<b>94 781 818</b>

## 6. Finansielle omløpsmidler er klassifisert som følger

Ikke børsnoterte aksjer	2 182 112
Egenkapitalbevis	22 904 849
Børsnoterte aksjer	14 908 735
Aksjefond innland	5 396 249
Utenlandske aksjer/fonds	6 621 366
Rentefond	9 667 206
Obligasjoner	0
Sertifikater	0
<b>Sum</b>	<b>61 680 517</b>

Porteføljen er lett omsettelig i markedet og risikoprofilen kan betegnes som konservativ.

## 7. Finansiell risiko

### Likviditetsrisiko

Aksjebeholdningen er i hovedsak omsettelig på børs. Obligasjonsbeholdningen består av noterte likvide papirer.

### Renterisiko

Hoveddelen av obligasjonsporteføljen er knyttet opp mot NIBOR 3 mnd. pluss en margin og reguleres hvert kvartal. Porteføljen er således lite utsatt for endringer i markedsrenten.

### Valutarisiko

Valutarisikoen i porteføljen er meget liten.

### Spesifikasjon av finansielle eiendeler

Post	Under 1 år	Over 1 år	Uten forfall	Sum
Bankinnskudd – driftskonto	18 424 616			18 424 616
Rentepapirer – obligasjoner	30 000 000	64 000 000		94 000 000
Aksjer			40 512 746	40 512 746
Aksjefond			11 500 565	11 500 565
Rentefond			9 667 206	9 667 206
Eiendom			8 774 388	8 774 388
<b>Sum eiendeler</b>	<b>48 424 616</b>	<b>64 000 000</b>	<b>70 454 905</b>	<b>182 879 521</b>
Forpliktelser forsikring brutto	19 073 745			19 073 745
Forpliktelser andre	10 413 872			10 413 872
<b>Sum forpliktelser</b>	<b>29 487 617</b>			<b>29 487 617</b>

### Likviditetsrisiko

Selskapets finansielle eiendeler er plassert på bankkonto, i eiendom og i likvide rentepapirer, aksjer og fond. Likviditetsrisikoen er begrenset. Ved salg av finansielle eiendeler (ekskl. eiendom) skjer oppgjør normalt innen 3 dager.

### Renterisiko

Da hovedsaken av selskapets rentepapirer er bokført som anleggsmidler, vil en renteøkning ikke ha en betydelig resultat effekt. Hoveddelen av obligasjonene er i lokale sparebanker.

## 8. Utlån

Utlån fordelt	2014	2013
Pantelån	1 139 897	1 909 734
Andre lån	91 517	140 581
<b>Sum utlån</b>	<b>1 231 414</b>	<b>2 050 315</b>

## Lån til ansatte

Ansatte har lån i selskapet på til sammen kr 1.211.414,-, herav utgjør lån til daglig leder kr 844.466,-. Rentesatsen er 3%. Alle lån unntatt kr 20.000,-, er sikret ved pant i fast eiendom.

## 9. Bygninger og faste eiendommer

Eiendom	Eierandel	Type eiendom	Ant. Kvm. hel eiendom	År. 31.12.14 Bokført verdi	Løpetid kontrakter ant. år	Kontraktens gj.snittlige leiebeløp	Indeks reg. kontrakter %	Egen utnyttelse lokaler
Gr.gt. 72	100%	Egen benyttet	1 720	5 681 951	3 – 5 år	123 093	100%	23%
Hus		Egen						
Kanariøyene	100%	benyttet	90	3 092 437	-	-	-	100%
<b>Sum</b>				<b>8 774 388</b>				

## Varige driftsmidler

### Forretningsgård, maskiner og inventar

Bygninger og andre faste eiendommer vurderes etter forskrift for årsregnskap med mer for forsikringsselskaper og regnskapslovens regler for anleggsmidler.

	Egne driftsmidler	Faste eiendommer
Anskaffelseskost 01.01.14 (inkl. tidl. foretatte oppskrivninger)	1 218 980	18 045 613
Tilgang i året	101 875	0
Annet	0	0
Avgang i året	0	0
<b>Anskaffelseskost 31.12.14 (inkl. oppskrivning foretatt tidligere år)</b>	<b>1 320 855</b>	<b>18 045 613</b>
Akkumulerte av- og nedskrivninger 01.01.14	705 023	8 972 161
Årets avskrivninger	256 373	299 064
Annet	0	0
Avgang ordinære avskrivninger	0	0
<b>Akkumulerte av- og nedskrivninger 31.12.14</b>	<b>961 396</b>	<b>9 271 225</b>
<b>Bokført verdi 31.12.14</b>	<b>359 459</b>	<b>8 774 388</b>
Avskrivningsmåte	Linært	Linært
Avskrivningssats	10% - 25%	0% - 4%

## Investering og salg av bygninger og fast eiendom de siste 5 år

	2014	2013	2012	2011	2010
Eiendommer					
Investering	0	398 499	447 281	344 637	53 276
Salg (salgssum)	0	0	0	0	0

## 10. Forskuddsbetalte kostnader og opptjente inntekter

Periodiserte renteinntekter	424 537
Andre forskuddsbetalte kostnader	265 242
<b>Sum</b>	<b>689 779</b>

## 11. Avsetning til bonus og rabatter.

Regnskapsbonus for tilbakebetaling til medlemmene utgjør kr 2.261.336,-.

## 12. Forsikringstekniske avsetninger

	Beregnete avsetninger	Faktiske avsetninger
<b>Forsikringstekniske avsetninger</b>		
Premieavsetning	0	0
Erstatningsavsetning brutto	14 571 789	14 571 789
Gjenforsikringsandel brutto erstatningsavsetning	6 780 809	6 609 520
Herav erstatningsavsetning egen regning	7 790 980	7 962 269
<b>Erstatningsavsetning egen regning</b>	<b>7 790 980</b>	<b>7 962 269</b>
<b>Sikkerhetsavsetning</b>	<b>2 260 620</b>	<b>2 260 620</b>
<b>Sum forsikringstekniske avsetninger</b>	<b>10 051 600</b>	<b>10 222 889</b>
<i>(Ekskl. erstatningsavsetning brutto)</i>		

Beregnete avsetninger er minstekravet.

## 13. Kapitaldekning og solvensmargin (alle tall i 1000)

	2014	2013
<b>Kapitaldekning</b>		
Risikovektet beregningsgrunnlag	54 967	56 253
Netto ansvarlig kapital	162 761	159 877
Kapitaldekningsprosent	296,11	284,21

Netto ansvarlig kapital består av kjernekapitalen, som er lik balanseført egenkapital fratrukket reassuransavsetning, kr 1 043 og eiendeler ved utsatt skatt, kr 7 599. (Alle tall i 1 000)

Tromstrygd er kjent med at vektingen av finansporteføljen er endret. Dette vil bli hensyntatt i årsregnskapet med noter for 2015.

### Beregningsgrunnlaget for ansvarlig kapital

0%	6 716
10%	94 782
20%	18 410
35%	1 140
50%	64 547
100%	9 134
<b>Sum</b>	<b>194 729</b>

(Alle tall i 1 000)

	2014	2013
<b>Solvensmargin</b>		
Minstekrav solvensmargin	31 413	29 985
Solvensmargin kapital	163 782	160 947
Solvensmargin %	521,4%	536,8%
<b>Solvensmarginens sammensetning</b>		
Netto ansvarlig kapital	162 761	159 877
Andel sikkerhetsavsetningen	1 017	1 065
Andel naturskadefondet	4	5
Reassuransavsetningen	0	0
<b>Sum</b>	<b>163 782</b>	<b>160 947</b>

## 14. Forsikringsrelaterte salgskostnader

	2014	2013
Lønn	1 475 068	1 921 931
Øvrige salgskostnader	731 742	672 329
<b>Sum forsikringsrelaterte salgskostnader</b>	<b>2 206 810</b>	<b>2 594 260</b>

## 15. Provisjoner

	2014	2013
Provisjoner mottatt fra Gjensidige	689 999	742 426
Provisjoner mottatt fra JLT Reinsurance Brokers Limited	2 594 513	2 525 084
Provisjoner mottatt fra Tryg	0	0
<b>Sum provisjoner</b>	<b>3 284 512</b>	<b>3 267 510</b>

## 16. Pensjonsforpliktelser

Selskapet har kollektive pensjonsordninger som omfatter i alt 5 ansatte og 5 nåværende pensjonister pr. 31.12.14. Ordningene gir rett til definerte fremtidige ytelser. Disse er i hovedsak avhengig av antall opptjeningsår, lønnsnivå ved oppnådd pensjonsalder og størrelsen på ytelsene fra folketrygden. Forpliktelsene er dekket gjennom et forsikringselskap. Den ytelsesbaserte pensjonsordningen ble lukket for daværende ansatte fra 01.03.11. Nyansatte inngår i en innskuddsbasert ordning.

Adm.dir. har opsjon på en førtidspensjon tilsvarende 67% av lønn og bilgodtgjørelse fra 62 år til 67 år. Pensjonen dekkes over driften.

I henhold til GRS standard for pensjonskostnader er det for 2014 beregnet fremtidig forpliktelse knyttet til den kollektive ordningen.

### Pensjonskostnad

(Alle tall i 1000)	2014	2013
Nåverdi av årets pensjonsopptjening	629	575
Rentekostnad av pensjonsforpliktelsen	811	718
Avkastning på pensjonsmidler	-645	-542
Resultatført estimatavvik	619	494
Administrasjonskostnad	129	120
Periodisert arbeidsgiveravgift	73	69
<b>Netto pensjonskostnad</b>	<b>1616</b>	<b>1 434</b>

### Pensjonsforpliktelse

(Alle tall i 1000)	2014	2013
Beregnete pensjonsforpliktelser pr. 31.12.	-24 181	-20 828
Pensjonsmidler (til markedsverdi) pr. 31.12.	15 689	14 633
Ikke periodisert estimatavvik	8 201	5 797
Effekt av arbeidsgiveravgift	-670	-488
<b>Netto pensjonsmidler/-forpliktelse</b>	<b>-961</b>	<b>-886</b>

### Økonomiske forutsetninger:

	2014	2013
Pensjons og G-regulering	2,5%	3,5%
Lønnsregulering	2,8%	3,8%
Turnover	0,0%	0,0%
Arbeidsgiveravgift	7,9%	7,9%
AFP uttak	0,0%	0,0%
Diskonteringsrente	2,3%	4,0%
Forventet avkastning på pensjonsmidler	3,2%	4,4%

De aktuariemessige forutsetningene er basert på vanlige benyttede forutsetninger innen forsikring når det gjelder demografiske faktorer og avgang.

## 17. Påløpte kostnader og forskuddsbetalte inntekter

	2014	2013
Gjeld til leverandører	64 820	27 618
Forskuddsbetalte forsikringer fra kunder (gjelder forsikringer for neste år)	3 202 848	2 441 856
Gjeld til kunder	568 734	0
<b>Sum</b>	<b>3 836 402</b>	<b>2 469 474</b>

## 18. Kontantstrømanalyse

	Årets tall	Fjordårets tall
<b>Kontantstrøm fra operasjonelle aktiviteter</b>		
Resultat fra teknisk regnskap før skattekostnad	-2 645 120	- 8 871 298
Periodens betalte skatter	-494 190	- 456 415
Endring i forsikringstekniske avsetninger	1 425 479	- 59 716
Endring i fordringer	5 667 277	-3 460 370
Endring i gjeld	537 228	1 728 410
Endring i andre tidsavgrensningsposter	-589 501	1 340 431
<b>Netto kontantstrøm fra operasjonelle aktiviteter</b>	<b>3 901 173</b>	<b>-9 778 958</b>
<b>Kontantstrømmer fra investeringsaktiviteter</b>		
Resultat fra ikke-teknisk regnskap før skattekostnad	5 843 805	16 277 665
Ordinære avskrivninger	555 437	544 146
Innbetalinger ved salg av varige driftsmidler	0	0
Utbetalinger ved kjøp av varige driftsmidler	-101 877	-486 737
Innbetalinger ved salg av aksjer og andeler	80 654 019	70 004 634
Utbetalinger ved kjøp av aksjer og andeler	-83 110 537	-68 576 115
Verdiendringer på investeringer	2 182 875	-6 880 871
Realisert gevinst/tap på investeringer	-2 953 206	-4 157 477
<b>Netto kontantstrøm fra investeringsaktiviteter</b>	<b>3 070 516</b>	<b>6 725 245</b>
<b>Netto endring i kontanter og kontantekvivalenter</b>	<b>6 971 689</b>	<b>-3 053 713</b>
Beholdning av kontanter og kontantekvivalenter ved periodens begynnelse	11 452 927	14 506 640
<b>Beholdning av kontanter og kontant ekvivalenter ved periodens slutt</b>	<b>18 424 616</b>	<b>11 452 927</b>

## 19. Lønn og generelle administrasjonskostnader

	2014	2013
Gjennomsnittlig antall ansatte	4,8	4,8
<b>Revisors godtgjørelse</b>		
Revisjon	152 456	102 000
Rådgivning	0	0
Andre attestasjonstjenester	43 601	57 712
Andre tjenester utenfor revisjon	114 250	133 702

Det er utbetalt lønn og andre ytelser til adm. direktør på 1.375.051,- styrehonorar på kr 385.000,- og til kontrollkomiteen på kr 42.000,-.

Selskapet har 5 ansatte som utgjør 4,8 årsverk.

Styret	Godtgjørelser	Tidsrom
Ole Martin Lund Andreassen	71 500	2014
Svein Roger Karlsen	44 500	2014
Johnny Ingebrigtsen	41 500	2014
Rolf Bjørnar Tøllefsen	42 300	2014
Sigvald Berntsen	41 500	2014
Roger Hansen	41 500	2014
Kjell Hansen	41 500	2014
Jan Arve Østgård (ansatt)	40 000	2014
<b>Varamenn styret</b>		
Lars Jøran Wickstrøm	16 800	2014
Roger Nilsen	4 000	2014
Jacob West	800	2014
Georg Lorentzen (ansatt)	12 000	2014
<b>Kontrollkomite</b>		
Tormod Seljevoll	22 800	2014
Jan Ditlefsen	12 800	2014
Bjarni Sigurdson	8 800	2014
Børge Arvesen	800	2014
<b>Valgkomite</b>		
Roar Arne Robertsen	13 800	2014
Idar Strømmesen	4 800	2014
Arne B. Johansen	4 800	2014
<b>Revisjonskomite</b>		
Øyvind Kjeldstrup	30 800	2014
<b>Skadeforebyggende utvalg</b>		
Geir Lundberg	800	2014

## 20. Kasse, bank

Av beløpet er kr 338.015,- innsatt på egen skattetrekkskonto til dekning av personalets skatter.

## 21. Til gode hos andre forsikringselskaper

Vårt tilgodehavende er inkludert i balansepost Fordringer i forbindelse med gjenforsikring med kr 1 887 984,-.

## 22. Skatt

Årets skattekostnad fordeler seg på:

	2014	2013
Ordinært resultat før skatt	3 206 632	7 413 651
Permanente forskjeller	-1 889 726	-13 300 099
Endringer i midlertidige forskjeller	-173 446	-1 881 301
<b>Årets skattegrunnlag ordinært resultat</b>	<b>1 143 460</b>	<b>-7 767 749</b>
Anvendelse av fremførbart underskudd	-1 143 460	0
Grunnlag betalbar skatt	0	0
<b>Betalbar skatt på årets resultat</b>	<b>0</b>	<b>0</b>
<b>Årets skattekostnad fremkommer slik:</b>		
Betalbar formueskatt	513 574	476 457
Endring i utsatt skatt/utsatt skattefordel	-850 963	-516 202
<b>Årets totale skattekostnad</b>	<b>-337 389</b>	<b>-39 745</b>

<b>Avstemming fra nominell til faktisk skattesats:</b>		<b>2014</b>	<b>2013</b>
Forventet skatt etter nominell skattesats	Skatte%: 27%728%	865 791	2 075 823
Effekt av permanente forskjeller		-510 226	-3 724 028
Effekt av endring skatteprosent ved beregning av utsatt skatt/skattefordel		0	249 940
Effekt av midlertidige forskjeller på aksjer og obligasjoner		-1 206 528	836 888
Effekt av formuesskatt		507 244	467 180
Andre poster		0	54 452
<b>Skattekostnad i henhold til resultatregnskapet</b>		<b>-343 719</b>	<b>-39 745</b>

<b>Spesifikasjon av grunnlag for utsatt skatt/utsatt skattefordel:</b>	<b>2014</b>	<b>2013</b>
Driftsmidler	-10 409 653	-10 645 689
Kundefordringer og andre utestående fordringer	-250 000	-250 000
Andre midlertidige forskjeller	-1 158 276	-1 095 686
Obligasjoner og andre verdipapirer	160 374	4 628 994
Underskudd til framføring	-16 488 209	-17 631 671
<b>Sum midlertidige forskjeller</b>	<b>-28 145 764</b>	<b>-24 994 052</b>
<b>Grunnlag utsatt skatt/utsatt skattefordel i balansen</b>	<b>-28 145 764</b>	<b>-24 994 052</b>
<b>Utsatt skattefordel (27%)</b>	<b>-7 599 356</b>	<b>-6 748 394</b>

### 23. Premieinntekter/erstatningskostnader

Alle premieinntektene er inngått i Norge

År	Forfalte brutto premier = opptjente bruttopremier	Premier for egen regning	Betalte erstatninger brutto	Betalte erstatninger for egen regning	Påløpte brutto erstatningskostnader	Anslåtte brutto erstatningskostnader årets	Brutto avviklings resultat tidligere perioder
2010	40 246 872	12 707 634	18 065 585	12 086 613	33 425 248	33 288 854	136 394
2011	41 596 725	12 880 307	34 668 950	11 376 401	28 968 049	28 375 809	592 240
2012	41 399 417	14 308 447	18 107 138	8 928 748	12 117 799	14 948 204	-2 830 405
2013	43 376 750	14 448 066	20 891 384	12 923 102	26 504 312	25 660 269	844 043
2014	41 657 014	14 313 952	19 943 276	9 163 660	16 786 527	17 053 698	-267 171

År	Forsikringssum	Erstatningsreserve for egen regning	Andre tekniske reserver	Annen Egenkapital	Brutto driftskostnader
2010	1 929 251 000	4 698 500	3 835 828	177 724 648	4 349 218
2011	2 136 614 000	5 464 753	3 415 200	158 167 661	6 028 016
2012	2 067 339 000	5 666 400	2 398 116	160 420 590	6 232 796
2013	2 095 540 500	5 270 548	2 367 051	167 862 542	9 841 273
2014	1 915 281 500	7 008 974	2 260 620	171 403 416	6 622 932

### 24. Renteinntekt og utbytte

Beløpet består av aksjeutbytte kr 1.753.728,-, renteinntekter kr 3.640.181,- og andre finansinntekter kr 159.332,-.



### Uttalelse om øvrige forhold

#### *Konklusjon om årsberetningen*

Basert på vår revisjon av årsregnskapet som beskrevet ovenfor, mener vi at opplysningene i årsberetningen om årsregnskapet, forutsetningen om fortsatt drift og forslaget til anvendelse av overskuddet er konsistente med årsregnskapet og er i samsvar med lov og forskrifter.

#### *Konklusjon om registrering og dokumentasjon*

Basert på vår revisjon av årsregnskapet som beskrevet ovenfor, og kontrollhandlinger vi har funnet nødvendig i henhold til internasjonal standard for attestasjonsoppdrag (ISAE) 3000 «Attestasjonsoppdrag som ikke er revisjon eller forenklet revisorkontroll av historisk finansiell informasjon», mener vi at ledelsen har oppfylt sin plikt til å sørge for ordentlig og oversiktlig registrering og dokumentasjon av selskapets regnskapsopplysninger i samsvar med lov og god bokføringskikk i Norge.

Tromsø, 7. mai 2015

KPMG AS



Gunnar Alskog

Statsautorisert revisor

## **Kontrollkomitéens uttalelse**

Kontrollkomitéen har for driftsåret 2014 hatt 3 møter. Komitéen har gjennomgått selskapets styreprotokoller og for øvrig utført sitt verv i overensstemmelse med Finanstilsynets instruks for kontrollkomitéer i forsikringsselskaper. Komitéen har gjennomgått det fremlagte forslag til resultatregnskap for 2014 og balanse pr. 31.12.14. Komitéen vil overfor generalforsamlingen anbefale at styrets forslag til årsoppgjør bilagt revisors beretning godkjennes.

Tromsø 10.03.15

Tormod Seljevoll  
Jan Ditlefsen

## **Årsregnskap og beretning 2014**

Årsregnskap og beretning 2014 ble fremlagt i styremøte 21.04.15 under sak nr. 20.15.

Følgende vedtak ble gjort:

Det fremlagte forslag til årsberetning og regnskap for 2014 godkjennes og anbefales fremlagt for endelig godkjenning av den kommende generalforsamling.

Ole Martin Lund Andreassen  
Rolf Bjørnar Tøllefsen  
Jan A. Østgård  
Kjell R. Hansen  
Bjarni Sigurdsson

## Vedtekter

# *Tromstrygd*

*Gjensidig Sjøforsikringselskap*

hvori er opptatt:

Alliance, Balsfjord gjensidige Båtforsikring  
Forsøk, Ullsfjord gjensidige Båtassuransforening  
Fram, Ibestad gjensidige Båtforsikringsforening  
Hillesøy gjensidige Båtassuransforening  
Lenvik Båtassuransforening  
Lyngen gjensidige Båtassuransforening  
Sjøtrygd, Den gjensidige forsikringsforening for fiskefarkoster i Troms fylke  
Skjervøy gjensidige Båtforsikringsforening  
Urædd, Karlsøy og Helgøy gjensidige Forsikringsforening for fiskefarkoster  
Den gjensidige sjøforsikringsforening Nordkyn  
Stonglandet Gjensidige Båtforsikring  
Tromsøundets gjensidige Båtforsikringsforening «Fiskeren»  
Assuransforeningen Fremskridt

## *Tromstrygd*

*Gjensidig Sjøforsikringselskap*

Vedtatt i medlemsmøte 31. august 1963, med endringer vedtatt:

15. juli 1967	29. mai 2010
28. september 1972	06. juni 2014
29. november 1976	
31. oktober 1984	
19. desember 1987	
11. oktober 1991	
2. september 1993	
10. juni 1995	
6. mai 2000	
15. mai 2004	
09. juni 2007	
26. mai 2009	

## § 1

### **Navn og formål**

Selskapets navn er Tromstrygd – Gjensidig Sjøforsikringsselskap. Det har sitt forretningskontor i Tromsø.

Selskapets formål er å ivareta medlemmenes behov for gode, rimelige og trygghende forsikringsordninger innen sjø- og transportforsikring. Selskapet vil også påta seg brannforsikring av fast eiendom og løse for sine medlemmer innenfor sjø- og transportforsikring og ellers påta seg annen forsikringsvirksomhet som naturlig henger sammen med sjø og transportforsikringsvirksomhet. For å fremme disse formål skal selskapet også drive skadeforebyggende arbeide.

## § 2

### **Medlemsskap og ansvar**

Medlem er enhver direkte forsikringstaker i selskapet. Medlemmene er uten personlig ansvar for selskapets forpliktelser. Ved forsikringsforholdets opphør har medlemmene ikke krav på noen andel av selskapets midler eller overskudd.

## § 3

### **Selskapets organer**

Selskapets organer er generalforsamling, styret, kontrollkomité og valgkomité.

## § 4

### **Premier**

De premier som trenges for å dekke selskapets utgifter og pålagte avsetninger, utlignes forskuddsvis over de inntegnede forsikringsbeløp etter styrets nærmere bestemmelse.

## § 5

### **Styret**

Styret skal bestå av 8 styremedlemmer med 4 varamedlemmer.

Ett av styremedlemmene med 1 varamedlem skal velges av og blandt de ansatte i selskapet. Hvis et medlem valgt av de ansatte slutter i selskapet, skal vedkommende tre ut av styret. De ansattes representanter velges for 2 år om gangen. De ansattes representant+varamann kan ikke velges til styreformann eller nestformann.

De øvrige 7 styremedlemmer velges av generalforsamlingen for 3 år.

Første og andre år fratrer to styremedlemmer etter loddtrekning. De øvrige 3 varamedlemmer velges av generalforsamlingen i nummerrekkefølge for tre år. Etter 1. og 2. år uttrer et varamedlem etter loddtrekning.

Styreformannen velges av generalforsamlingen etter innstilling fra valgkomiteen, mens varaformannen velges av og blant styrets medlemmer for et år om gangen. Selskapet tegnes av 2 av styremedlemmene i fellesskap. Styret kan meddele prokura. Styret møter etter innkalling av formannen. Medlem av styret og adm.direktør kan kreve styret sammenkalt. Styrets forhandlinger ledes av styrets formann eller varaformann.

Til gyldig vedtak kreves at minst 5 av styrets medlemmer har stemt for forslaget. Et styremedlem blir i sin stilling inntil nytt er valgt selv om tjenestetiden er utløpet.

Styret skal:

1. Lede selskapets virksomhet i samsvar med lovgivning, vedtekter og vedtak fattet av generalforsamlingen.

2. Avgi årsberetning og revidert resultatregnskap og balanse med forslag til anvendelse av årsoverskudd/dekning av årsunderskudd.

3. Inngå avtale om reassuranse og koassuranse i henhold til gjeldende lover.

4. Ansette adm.direktør og fastsette dennes arbeidsvilkår og godtgjørelse.

5. Forvalte selskapets midler, herunder meddele fullmakter.

6. Fatte vedtak i saker som ikke etter lov eller vedtekter er lagt til andre organer.

7. Påse at selskapets interesser blir ivaretatt på forsvarlig måte.

## § 6

### **Generalforsamlingen**

Generalforsamlingen er selskapets høyeste myndighet.

Generalforsamlingen holdes innen utgangen av juni måned og innkalles av styret med minst 14 dagers varsel ved kunngjøring i minst 2 aviser med angivelse av tid og sted. Bare saker som er nevnt i innkallingen kan behandles på generalforsamlingen. Saker som ønskes behandlet på generalforsamlingen må være styret i hende innen utgangen av mars måned.

Saksdokumentene legges ut til gjennomsyn på selskapets kontor i Tromsø, senest 14 dager før generalforsamlingen. Dokumentene skal sendes medlemmer som ber om det.

Møte- og stemmeberettiget er enhver direkte forsikringstaker i selskapet.

På generalforsamlingen har hvert medlem en stemme for hver risikoenhet han har anmeldt, og kan dessuten gjennom skriftlig fullmakt utøve like mange stemmer som antall risikoenheter han representerer, dog i alt begrenset til 3 stemmer. Generalforsamlingen ledes av styrets formann eller annen valgt møteleder. Hvor intet annet er bestemt ved lov eller vedtekter, treffes beslutninger med vanlig flertall. Ved stemmelikhet gjør møtelederens stemme utslaget, unntatt ved valg hvor loddtrekning skal finne sted. Generalforsamlingen er beslutningsdyktig når minst 10 medlemmer er representert på møtet. Møter ikke så mange, berammes nytt møte med samme varselfrist, og det blir i alle tilfeller beslutningsdyktig.

Generalforsamlingen skal:

1. Godkjenne årsberetning og fastsette resultatregnskap og balanse.
2. Fatte beslutning om anvendelse av årsoverskudd eller dekning av årsunderskudd.
3. Vurdere det økonomiske grunnlag for fortsatt suspensjon av etterutligningsadgangen.
4. Velge medlemmer og varamedlemmer til styret i samsvar med § 6.
5. Velge kontrollkomité med varamann.
6. Velge valgkomité med varamann.
7. Vedta instruks for kontrollkomité og valgkomité.
8. Vedta godtgjørelse for styret, kontrollkomité og valgkomité.
9. Velge statsautorisert revisor og godkjenne dennes godtgjørelse.
10. Fastsette selskapets vedtekter.

Vedtektsendringer som innebærer fusjon med annet selskap eller endringer av selskapets virksomhet, krever tilslutning fra  $\frac{2}{3}$  av de avgitte stemmer, og de som har stemt *for forslaget*, må representere minst  $\frac{2}{3}$  av samtlige stemmer i selskapet. I motsatt fall krever beslutningen tilslutning på ny generalforsamling fra minst  $\frac{3}{4}$  såvel av avgitte stemmer som av stemmer representert på generalforsamlingen. Beslutning om avvikling av selskapets virksomhet krever tilsvarende stemmeflertall og behandlingsprosedyre.

Vedtektsendringer som ikke omhandler fusjon med annet selskap eller endring av selskapets virksomhet avgjøres ved  $\frac{2}{3}$  flertall på generalforsamlingen, uten ny behandling.

Det føres protokoll over forhandlingene. Før møtet slutter leses denne opp til vedtakelse, og underskrives av møteleder og 2 andre medlemmer som velges til det, hvorav minst en må være tilstede.

## § 7

### **Ekstraordinær generalforsamling**

Ekstraordinær generalforsamling kan kreves innkalt av styret eller revisor eller av medlemmer som representerer minst en tiendedel av Tromsrygd's medlemmer. Ekstraordinær generalforsamling innkalles på samme måte og med samme varsel som bestemt for den ordinære generalforsamling.

## § 8

### **Adm. direktør**

Adm. direktør skal lede den daglige virksomhet i samsvar med de retningslinjer og pålegg som styret har gitt. Styret skal holdes underrettet om alt som er av vesentlig betydning for selskapets virksomhet.

## § 9

### **Kontrollkomité**

Kontrollkomitéen velges av generalforsamlingen og består av 3 medlemmer, samt et varamedlem. Kontrollkomitéen velger selv sin leder og nestleder for 1 år om gangen. Medlemmenes funksjonstid er 3 år. Første og annet år uttrer et medlem etter loddtrekning, deretter det medlemmet som har fungert lengst. Komitéen skal rette seg etter instruks og forøvrig virke i samsvar med § 5–6 og § 5–7 i Lov om forsikringsvirksomhet.

## § 10

### **Valgkomité**

Valgkomitéen velges av generalforsamlingen og består av 3 medlemmer. Det velges et varamedlem. Selskapets adm. direktør skal være fast sekretær for valgkomitéen. Valgkomitéen velger selv sin leder og nestleder for 1 år om gangen. Medlemmenes funksjonstid er 3 år. Første og annet år uttrer et medlem etter loddtrekning, deretter det medlem som har fungert lengst. Varamedlem til valgkomitéen er på valg hvert år. Valgkomitéen skal innstille til alle valg som foretaes av generalforsamlingen, dog ikke til valgkomitéen eller til de ansattes representanter. Generalforsamlingen utarbeider instruks for valgkomitéen.

## § 11

### **Tillitsverv**

Medlemmene har plikt til å motta tillitsverv, men de uttredende kan nekte å motta gjenvalg i like lang tid som de har fungert. Medlemmer som har fylt 60 år kan nekte å motta valg eller gjenvalg. De tillitsvalgte kan ikke inneha tillitsverv eller ansettelsesforhold i selskap som konkurrerer med Tromstrygd.

## § 12

### **Anvendelse av kapital og dekning av underskudd.**

Har selskapet en forsvarlig egenkapital herunder en egenkapitaldekning som oppfyller de lovpålagte krav til virksomheten, kan generalforsamlingen etter forslag fra styret beslutte at en del av kapitalen skal utlignes på eksisterende medlemmer som premierabatt. Generalforsamlingen kan ikke beslutte avsatt et høyere beløp enn det styret foreslår. Styret skal ved sin vurdering legge vekt på selskapets egenkapitaldekning, resultat av årets virksomhet og utsiktene for virksomheten fremover. Utligningen til det enkelte medlem betinger at medlemmet ikke har tatt overgang til annet selskap ved avtalens hovedforfall. Skjer overgangen til annet selskap senere i avtaleperioden, skal det utlignede beløp tilbakeføres i sin helhet. Mulige underskudd dekkes ved overføring fra egenkapitalen.

## § 13

### **Minste forsikringsbestand**

Synker forsikringssummen under 200 mill. kroner eller antall forsikringer til under 100 skal det innkalles til generalforsamling for å gjøre vedtak i henhold til § 13-1 og 13–2 i Lov om forsikringsvirksomhet av 01.07.2006

## § 14

### **Avvikling**

Vedtar generalforsamlingen at selskapet skal avvikles eller oppløses, foregår den i samsvar med lov om forsikringsvirksomhet av 01.07.2006, § 13-1 og 13-2. Selskapets kapital skal anvendes til nyttige formål for fiskere i Troms og Finnmark fylker.

Dette skal gjøres ved å opprette en stiftelse som skal administrere kapitalen i henhold til formålet.

Styret i Tromstrygd er ansvarlig for utarbeidelse av vedtekter og for oppnevning av daglig leder av stiftelsen.

